

VA godkendte storkøkkenarmaturer

Armaturer for storkøkken, levnedsmiddelindustri, hospital, klinikker m.m.



Storkøkken armaturer to grebs

GASTRO
1 hul – 2 greb
bordmonteret



VVS nr. tud 180 mm. 716123.504
VVS nr. u/tud 716121.504

GASTRO
2 hul – 2 greb
bordmonteret



VVS nr. tud 300 mm. 716127.504
VVS nr. u/tud 716125.504

GASTRO
2 greb
vægmonteret



VVS nr. tud 300 mm. 716134.504
VVS nr. u/tud 716131.504

GASTRO ½"
1 hul – 2 greb
bordmonteret
30 ltr./min.



Vare nr. tud 300 mm. 244124
Vare nr. tud 250 mm. 2441K1 - K3
Vare nr. tud 350 mm. 2441K5

GASTRO ¾"
1 hul – 2 greb
bordmonteret
80 ltr./min.



Vare nr. tud 300 mm. 2441A2

GASTRO ¾"
2 greb
vægmonteret
105 ltr./min.



Vare nr. tud 300 mm. 244221

GASTRO ¾"
2 hul – 2 greb
bordmonteret
100 ltr./min.




Vare nr. tud 300 mm. 244241

GASTRO ½"
2 hul – 2 greb
bordmonteret
42 ltr./min.



Vare nr. tud 250 mm. 2442K1

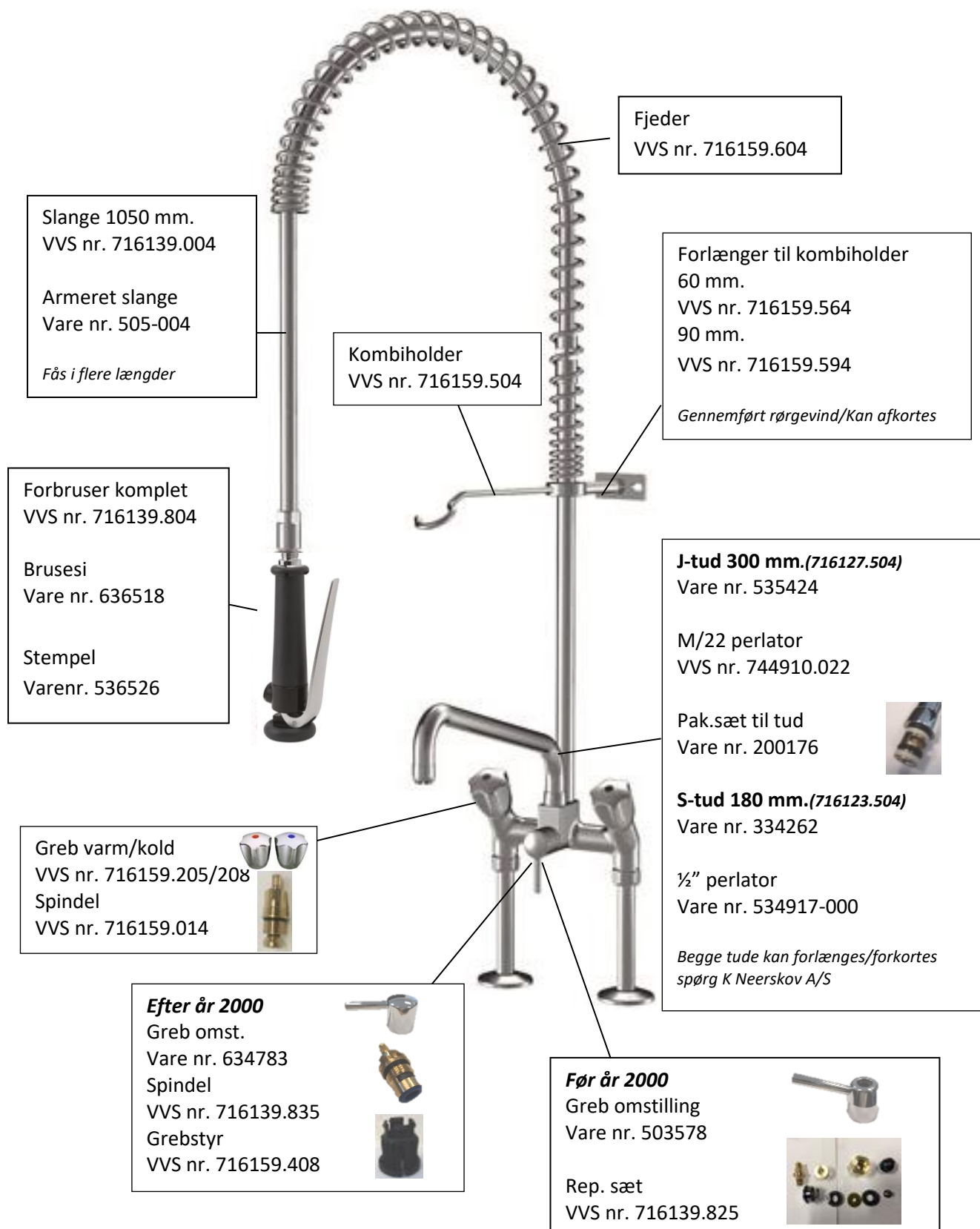
GASTRO
søjlearmatur
80 ltr./min.



Vare nr. tud 300 mm. 244120

Samtlige tude kan afkortes eller forlænges – se side 4-7

To grebs - reservedels oversigt



Storkøkken armaturer et grebs

GASTRO
1 hul – 1 greb
bordmonteret



VVS nr. tud 200 mm. 716143.504
VVS nr. u/tud 716141.504

GASTRO
2 hul – 1 greb
bordmonteret



VVS nr. tud 200 mm. 716147.504

GASTRO
1 greb
vægmonteret



VVS nr. tud 200 mm. 716153.504

GASTRO
1 hul – 1 greb
bordmonteret
40 ltr./min.



VVS nr. tud 300 mm. 715751.300
VVS nr. tud 450 mm. 715751.450

GASTRO
1 hul – 1 greb
bordmonteret
40 ltr./min.



VVS nr. tud 300 mm. 715752.300
VVS nr. tud 450 mm. 715752.450

GASTRO
1 hul – 1 greb
bordmonteret
40 ltr./min.



VVS nr. tud 300 mm. 715753.300
VVS nr. tud 450 mm. 715753.450

GASTRO
2 hul – 1 greb
bordmonteret
42 ltr./min.



VVS nr. tud 300 mm. 715761.302

GASTRO
2 hul – 1 greb
bordmonteret
42 ltr./min.



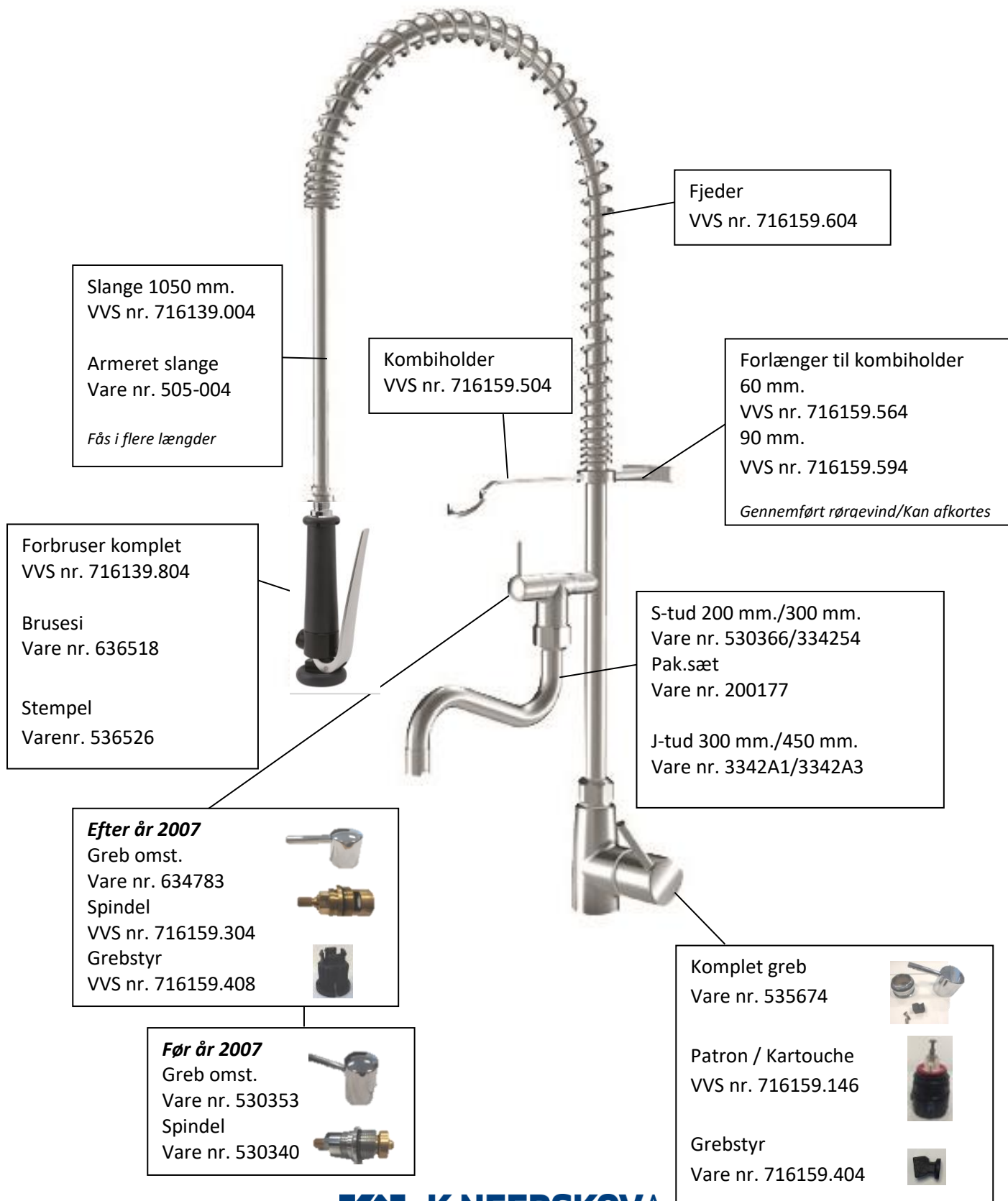
VVS nr. tud 300 mm. 715761.304

GASTRO
1 greb
vægmonteret
40 ltr./min.



VVS nr. tud 300 mm. 715765.300

Et grebs - reservedels oversigt



Reserve dele oversigt til Gastro bruser & slange


VVS nr. 716139.804 Bruser – tilslutning ½" rørgvind – max 5 bar/max 80°C.

Bruser fra år 2000 til år 2011



Filter
Beskyttelse ring D60,5 x 16
Bruse si
Omløber

601434
633811
636518
633851

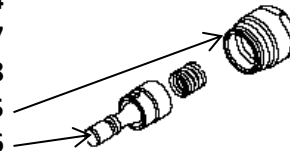


Bruser fra år 2012



Filter
Beskyttelse ring
Bruse si
Bundprop til stempel
Stempel/fjeder til bruser

601434
536527
636518
536525
536526




Vendbar si for 2 forskellige vandstråler.
Kan fastlåses i åben stilling.

Metalslange ½" x ½" konisk omløber
VVS nr. 716139.000 900 mm
VVS nr. 716139.004 1075 mm
VVS nr. 716139.014 1275 mm
VVS nr. 716139.034 1500 mm
VVS nr. 716139.064 2000 mm

Specielslange stålarmet ½" x ½" konisk omløber
Vare nr. 505-004 1000 mm
Vare nr. 505-014 1250 mm
Vare nr. 505-034 1500 mm
Vare nr. 505-064 2000 mm

Varenr. 600271 pakning mellem bruser/slange
VVS nr. 729242.064 vandspare mellem bruser/slange
Varenr. 107133 overgang mellem standrør/slange



Reservedele oversigt / dobbelte svingtude

I blandt vil det være fordelagtigt at montere en dobbelt svingtude ved komfuret, da det gør det muligt at tappe vand uden at flytte gryderne. Max længde på dobbelt tude er 850 mm.
Svingtuden sammensættes af 1 stk. J-tud & 1 stk. S-tud til to grebs armatur og 2 stk. S-tud til et grebs armatur.

To grebs armatur:

Vare nr. 1601-2206 M22 mf x 3/4" np – overgang mellem Schmiedl J-tud & S-tud

Vare nr. 1658-0406 1/2" mf x 3/4" np + 504391 1/2" np. – overgang mellem tud og krop



I forbindelse med savantehane/koldvandshane:

Vare nr. 503840 – stopventil/krop

Vare nr. 1663-0606 3/4" mf x 3/4" np – overgang mellem tud og krop med 3/4" afgang

Vare nr. GS-11-xxx – Schmiedl J-tud

Vare nr. 1601-2206 – overgang mellem Schmiedl J-tud og S-tud (dobbelt svingtude)



Et grebs armatur:

Vare nr. 505215-000 M38 x 3/4" – overgang mellem krop og tud (47/53)

Vare nr. 1601-2206 M22 mf x 3/4" np – overgang mellem 2 Schmiedl S-tud

Vare nr. 1663-0606 3/4" mf x 3/4" np – overgang mellem KWC S-tud og Schmiedl S-tud



S-tud:

GS-14-120 – A: 120 mm.

GS-14-150 – A: 150 mm.

GS-14-200 – A: 200 mm.

GS-14-300 – A: 300 mm.

GS-14-350 – A: 350 mm.

GS-14-400 – A: 400 mm.

GS-14-450 – A: 450 mm.



J-tud:

GS-11-200 – A: 200 mm. B: 75 mm.

GS-11-250 – A: 250 mm B: 80 mm.

GS-11-300 – A: 300 mm. B: 90 mm.



Handicap & hospitals armaturer / Elektroniske armaturer

GASTRO **KWC**
Swiss Water Experience
et hul – m/vingegreb
12 ltr./min.



Vare nr. tud 225 mm. 24.501103-000
Vare nr. tud 300 mm. 24.501104-000

BASIC **KWC**
Swiss Water Experience
et hul - berøringsfri
6 ltr./min. 6V batteri



Vare nr. 12JB52-B23
Vare nr. 6V batteri 534282

ORCINO **KWC**
Swiss Water Experience
et hul m/vingegreb
12 ltr./min.



Varenr. 10.071023-L00
Tud 225 mm.

SMART 1000B **STERN**
Stern Engineering Ltd.
6 ltr./min. 6V batteri



Vare nr. krom 704380.004
Vare nr. rustfri stål 704380.017
Vare nr. sæbedisp.krom 235900
Vare nr. sæbedisp.rustfri 235900SS
adapter 230V

Diverse reservedele til Smart 1000B: **STERN**
Stern Engineering Ltd.



Vare nr. 9V batteri LR61-1
Vare nr. batteribox 06530001
Vare nr. magnetventil 07230003
Vare nr. pak./membran 04500001
Vare nr. filter 35-4001
Vare nr. fjernbetjening 7100005

Andre armaturer til storkøkken

DOMO **KWC**
Swiss Water Experience
Med udtræksbrus
12 ltr./min.



Vare nr. 10.061004-000

DOMO **KWC**
Swiss Water Experience
med udtræksbruser
12 ltr./min.



Vare nr. 10.061033-000

SAROS **KWC**
Swiss Water Experience
med svane Hals
12 ltr./min.



Vare nr. 10.181012-000